


Review Materi

1. Struktur penulisan dalam bahasa C ada 3, kecuali:
 - a. Bagian Komentar
 - b. Bagian Compiler
 - c. Bagian Definisi & Deklarasi
 - d. Bagian Processor




2. Pemrograman Bahasa C++ termasuk, bahasa pemrograman yang bagaimana?

- a. case sensitive
- b. sulit
- c. banyak code
- d. source code

3. File header untuk fungsi `cout<<`, adalah:

- a. `stdio.h`
- b. `conio.h`
- c. `iostream.h`
- d. `iomanip.h`




4. Constanta input output, objek yang menyertainya adalah, kecuali:

- a. clrscr ()
- b. getch ()
- c. getche()
- d. gets()

5. Berikut adalah fungsi yg bertugas untuk membaca spasi atau tabulasi:

- a. gets(variable)
- b. puts
- c. putchar
- d. cin



6. Menginstruksikan compiler untuk menyisipkan file lain saat file di kompilasi, biasanya diikuti oleh file header, disebut;

a. compiler

c. main()

b. #include

d. void main()


7. Format untuk pindah baris selain endl, adalah:

a. \n

c. \t

b. /n

d. /t



8. Format untuk membersihkan layar:

a. clear()

b. main()

c. clrscr()

d. screen()

9. Penulisan deklarasi variabel berikut, mana yang disebut panjang elemen data:


char alamat [30]

a. char

b. alamat

c. [30]

d. alamat [30]



10. Yang merupakan nama judul fungsi atau disebut juga program utama adalah:

- a. `/*Bahasa C*/`
- b. `#include <file_header>`
- c. `main()`
- d. `//Belajar Bahasa C`

